

---

# SZKÓŁKA NIEDZIELNA

19.04.2020

DRUGA NIEDZIELA  
WIELKANOCNA  
CZYLI MIŁOSIERDZIA BOŻEGO

Parafia św. Michała Archanioła  
w Sopocie  
[www.sw-michal.pl](http://www.sw-michal.pl)



# WSKAZÓWKI DLA RODZICÓW - PRZYGOTOWANIE

- Zanim zaczniesz pracować z dzieckiem **przeczytaj tekst Ewangelii samodzielnie** – tekst znajdziesz na następnych stronach. Zobacz przygotowane materiały i wybierz te, z którymi chcesz pracować.
- Przygotuj się do Szkółki Niedzielnej. **Wytłumacz dziecku, że przez pandemię nie możecie pójść do kościoła na Mszę Św., ale zamiast tego pomodlicie się razem w domu.** Możesz postawić na stole krzyż i zapalić świecę. Rozpocznij Szkółkę Niedzielną od znaku krzyża.
- Niezależnie od Szkółki Niedzielnej możesz obejrzeć z dzieckiem transmisję Mszy Św. w telewizji lub Internecie.



# WSKAZÓWKI DLA RODZICÓW - WSTĘP W 3 KROKACH

Najpierw **powiedz dziecku, o czym będziecie rozmawiać.**

- **WSTĘP, krok 1** – Opowiedz dziecku sytuację, w której ktoś ci przebaczył. Podkreśl, że zasłużyłeś na karę, ale osoba, która tą karę mogła wymierzyć, wybrała zamiast tego przebaczenie. Zapytaj dziecko o sytuację, w której zrobiło coś złego i dostało drugą szansę zamiast kary. Powiedz dziecku, że Pan Jezus chce, żeby ludzie sobie nawzajem przebaczali. Przebaczenie drugiemu człowiekowi to jest miłosierdzie. Pan Jezus chce, żebyśmy byli miłosierni, ponieważ On dla nas też jest miłosierny. (Należy pamiętać, że takie rozumienie miłosierdzia nie jest idealne i nie mówi o wszystkim, co wiąże się z miłosierdziem.)
- **WSTĘP, krok 2** – Przypomnij dziecku (krótko), co się działo z Panem Jezusem i Jego uczniami w Wielki Czwartek i Wielki Piątek. Powiedz, że Pan Jezus zjadł ze swoimi uczniami uroczystą wieczerzę (kolację), potem został schwytany przez złych ludzi, uwięziony i skazany na śmierć na krzyżu. Uczniowie Pana Jezusa bali się i pouciekali (oprócz Jana). Zostawili Pana Jezusa, nie byli razem z Nim podczas tych trudnych wydarzeń. Gdy przeżywamy trudne momenty, gdy jest nam smutno to obecność bliskich jest dla nas bardzo ważna. Uczniowie później żałowali tego, że zostawili Pana Jezusa samego.
- **WSTĘP, krok 3** – Porozmawiaj z dzieckiem na temat tego czy Pan Jezus mógł być zły na swoich uczniów, że zostawili Go samego, czy mógł się na nich obrazić? Jak czuł się Pan Jezus? Jak czuli się uczniowie? Słyszymy o tym w Ewangelii.

# WSKAZÓWKI DLA RODZICÓW

## - EWANGELIA

- Następnie **przeczytaj razem z dzieckiem tekst Ewangelii** – pomogą w tym przygotowane obrazy. Możesz użyć innej formy przedstawienia dziecku treści Ewangelii (kukielki, przedstawienie, marionetki z opuszków palców, twarze narysowane na plastikowych łyżeczkach, rysowanie podczas opowiadania), ale zawsze trzymaj się faktów zawartych w Biblii. Czytając Ewangelię pomóż dziecku zrozumieć tekst np. przez zmianę głosu.
- Po przeczytaniu Ewangelii zadaj dziecku kilka pytań. Pytania bez odpowiedzi znajdziesz na następnych stronach.
  - **W jaki sposób Pan Jezus przyszedł do swoich uczniów?** [Przeszedł przez zamknięte drzwi]
  - **Jaka była reakcja uczniów, gdy zobaczyli Pana Jezusa?** [Uradowali się]
  - **Czy wszyscy uczniowie byli obecni na tym spotkaniu? Kogo zabrakło?** [Nieobecny był Tomasz]
  - **Co powiedział Tomasz, gdy usłyszał od pozostałych uczniów, że spotkali się z Panem Jezusem?** [Tomasz powiedział, że nie uwierzy dopóki nie zobaczy na rękach Pana Jezusa śladu gwoździ, nie włoży palca w miejsce gwoździ i ręki w przebity bok Pana Jezusa]
  - **Po ilu dniach Pan Jezus znowu przyszedł do swoich uczniów?** [Po 8 dniach]
  - **Co Pan Jezus powiedział do Tomasza?** [Pan Jezus powiedział Tomaszowi, żeby niw był niedowiarkiem, ale wierzącym i żeby włożył palec i rękę w miejsce ran Pana Jezusa]
  - **Co wtedy zrobił Tomasz?** [Uwierzył. Powiedział: Pan mój i Bóg mój! Nie wiemy czy włożył palec w miejsce ran]

# WSKAZÓWKI DLA RODZICÓW - PO EWANGELII

- Po przeczytaniu Ewangelii zrób podsumowanie.
  - Ta Ewangelia mówi nam o dwóch spotkaniach Pana Jezusa z uczniami. Na pierwszym spotkaniu nie ma Apostoła Tomasza. Po tym, co Pan Jezus mówi do swoich uczniów, jak się wobec nich zachowuje widzimy, że nie jest na nich zły ani obrażony. Pan Jezus nawet nie wspomina o tym, że Jego uczniowie Go zostawili w momencie, kiedy został skazany na śmierć. Zamiast tego pokazuje im swoje rany, rozmawia z nimi i pokazuje, że bardzo ich kocha. Na tym polega Boże Miłosierdzie – **Pan Jezus się na nas nigdy nie obraża, nie złości się – jest miłosierny.**
  - **Dzisiaj obchodzimy Niedzielę Bożego Miłosierdzia. W 2000 roku papież Jan Paweł II ustanowił to święto, żebyśmy nigdy nie zapomnieli o tym, że Pan Jezus jest miłosierny** (Niedzielę Miłosierdzia obchodzimy zawsze w drugą niedzielę po Wielkanocy). **O ustanowienie tego święta prosił sam Pan Jezus pewną siostrę zakonną. Nazywała się ona Faustyna Kowalska.**
  - **Pan Jezus poprosił siostrę Faustynę nie tylko o ustanowienie święta Bożego Miłosierdzia, ale także o namalowanie obrazu Pana Jezusa, na którym z Jego serca wychodzą promienie w dwóch kolorach: białym i czerwonym. Te kolory oznaczają wodę i krew, które wypłynęły z serca Pana Jezusa. Do tego jeszcze dzięki siostrze Faustynie znamy modlitwę: Koronka do Bożego Miłosierdzia, którą odmawiamy o godzinie 15:00, ponieważ o tej właśnie godzinie Pan Jezus umarł na krzyżu. Oczywiście tą modlitwę można odmawiać także w innych godzinach.**
- Wydrukuj strony od 26 do 34 i wykonaj zadania razem z dzieckiem.
- Zaśpiewaj z dzieckiem piosenkę: **o św. s. Faustynie i o Bożym Miłosierdziu**
  - Piosenkę o s. Faustynie – „*Cud malina*” – Mała Armia Jezusa – Faustyna: <https://www.youtube.com/watch?v=ZrMBAP9gtIA&t=41s>
  - Piosenka o Bożym Miłosierdziu – Promyczki Dobra – Jezu ufam Tobie: <https://www.youtube.com/watch?v=4bhMrRRPthY>

# BOŻE MIŁOSIĘRDZIE - JAK WIADRO WODY


- Dla lepszego wyjaśnienia dziecku, czym jest Boże Miłosierdzie możesz posłużyć się poniższym przykładem.:
  - Wyobraź sobie, że zrobiłeś coś złego i masz problem z rodzicami, nauczycielem, szefem, a może nawet policją. Jak byś się czuł? Prawdopodobnie dość przestraszony. Wiesz, że to, co zrobiłeś, że to było złe i wiesz, że zasługujesz na karę. Ale okazuje się, że rodzice/nauczyciel/policja zamiast wymierzyć karę, wybaczą ci i wcale nie dostajesz kary. Jak byś się z tym czuł? To jest miłosierdzie.
  - Potem znowu robisz coś złego i znowu zamiast kary dostajesz miłosierdzie. Dzieje się tak jeszcze przez wiele razy. Jak myślisz czy rodzice lub nauczyciel mogą w końcu stracić cierpliwość i przestaną być miłosierni? Jeśli zobaczą, że się nie poprawiasz i wykorzystujesz ich dobroć, czy mogą się zdenerwować?
  - Teraz zastanów się ile miłosierdzia ma Pan Jezus. Czy Jego miłosierdzie się kiedyś skończy? Czy pewnego dnia przestanie się nad nami litować?
  - Przynieś dziecku wiadro wody. Zapytaj: Jak myślisz, ile wody jest w tym wiadrze? (Pozwól na odpowiedzi.) Zapytaj ile może być litrów, ile może być szklanek wody i ile może być kropeł wody w tym wiadrze. Powiedz dziecku, że policzycie ile jest kropeł w tym wiadrze. Możesz wykorzystać do tego kroplomierz albo przenosić wodę opuszką palca. Licz głośno każdą kroplę. Gdy dojdiesz do 20-30 kropeł lub, gdy dziecko zacznie tracić cierpliwość powiedz, że jeszcze nie ubyło ani trochę wody a tu są tysiące kropli.
  - Zapytaj dziecko czy uważa, że Pan Jezus ma więcej miłosierdzia niż jest kropli w tym wiadrze? TAK!
  - Powiedz dziecku, że gdybyście zaczęli liczyć w ten sposób krople w morzu albo oceanie to Pan Jezus i tak ma więcej miłosierdzia niż jest kropeł w morzu i oceanie.



SŁOWA  
EWANGELII  
WEDŁUG  
ŚWIĘTEGO  
JANA

(J 20, 19-31)

Wieczorem  
w dniu  
zmartwych-  
wstania,  
tam gdzie  
przebywali  
uczniowie,




---

choć drzwi  
były  
zamknięte  
z obawy  
przed  
Żydami,




przyszedł  
Jezus, stanął  
pośrodku  
i rzekł do nich:  
«Pokój wam!»  
A to  
powiedziawszy,  
pokazał im  
ręce i bok.




---

Uradowali się  
zatem  
uczniowie,  
ujrzawszy  
Pana.



---


A Jezus  
znowu rzekł  
do nich:  
«Pokój wam!  
Jak Ojciec  
Mnie posłał,  
tak i Ja was  
posyłam».  
Po tych  
słowach  
tchnął na nich  
i powiedział  
im:



«Weźmijcie  
Ducha  
Świętego!  
Którym  
odpuścicie  
grzechy,  
są im  
odpuszczone,  
a którym  
zatrzymacie,  
są im  
zatrzymane».



Ale Tomasz,  
jeden  
z Dwunastu,  
zwany  
Didymos,  
nie był razem  
z nimi,  
kiedy  
przyszedł  
Jezus.



Inni więc  
uczniowie  
mówili  
do niego:  
«Widzieliśmy  
Pana!»



---


Ale on rzekł  
do nich:  
«Jeżeli na  
rękach Jego  
nie zobaczę  
śladu  
gwoździ i nie  
włożę palca  
mego  
w miejsce  
gwoździ,  
i ręki mojej  
nie włożę  
w bok Jego,  
nie uwierzę».



A po ośmiu dniach, kiedy uczniowie Jego byli znowu wewnątrz domu i Tomasz z nimi, Jezus przyszedł, choć drzwi były zamknięte, stanął pośrodku i rzekł: «Pokój wam!»



Następnie rzekł do Tomasza: «Podnieś tutaj swój palec i zobacz moje ręce. Podnieś rękę i włóż w mój bok, i nie bądź niedowiarkiem, lecz wierzącym».




---


Tomasz w  
odpowiedzi  
rzekł do  
Niego:  
«Pan mój  
i Bóg mój!»



Powiedział  
mu Jezus:  
«Uwierzyłeś  
dlatego, że  
Mnie ujrzałeś?  
Błogosławieni,  
którzy  
nie widzieli,  
a uwierzyli».



I wiele innych znaków, których nie zapisano w tej księdze, uczynił Jezus wobec uczniów. Te zaś zapisano, abyście wierzyli, że Jezus jest Mesjaszem, Synem Bożym, i abyście wierząc, mieli życie w imię Jego.





---

**RODZICE:** OTO SŁOWO  
PAŃSKIE

**DZIECI:** CHWAŁA TOBIE  
CHRYSTE

# ODPOWIEDZ NA PYTANIA

- W jaki sposób Pan Jezus przyszedł do swoich uczniów?
- Jaka była reakcja uczniów, gdy zobaczyli Pana Jezusa?
- Czy wszyscy uczniowie byli obecni na tym spotkaniu? Kogo zabrakło?
- Co powiedział Tomasz, gdy usłyszał od pozostałych uczniów, że spotkali się z Panem Jezusem?
- Po ilu dniach Pan Jezus znowu przyszedł do swoich uczniów?
- Co Pan Jezus powiedział do Tomasza?
- Co wtedy zrobił Tomasz?



# NAUCZ SIĘ PIOSENKI

- Piosenka o s. Faustynie – „Cud malina” –  
**Mała Armia Jezusa – Faustyna:**  
<https://www.youtube.com/watch?v=ZrMBAP9gtIA&t=41s>
- Piosenka o Bożym Miłosierdziu –  
**Promyczki Dobra – Jezu ufam Tobie:**  
<https://www.youtube.com/watch?v=4bhMrRRPthY>

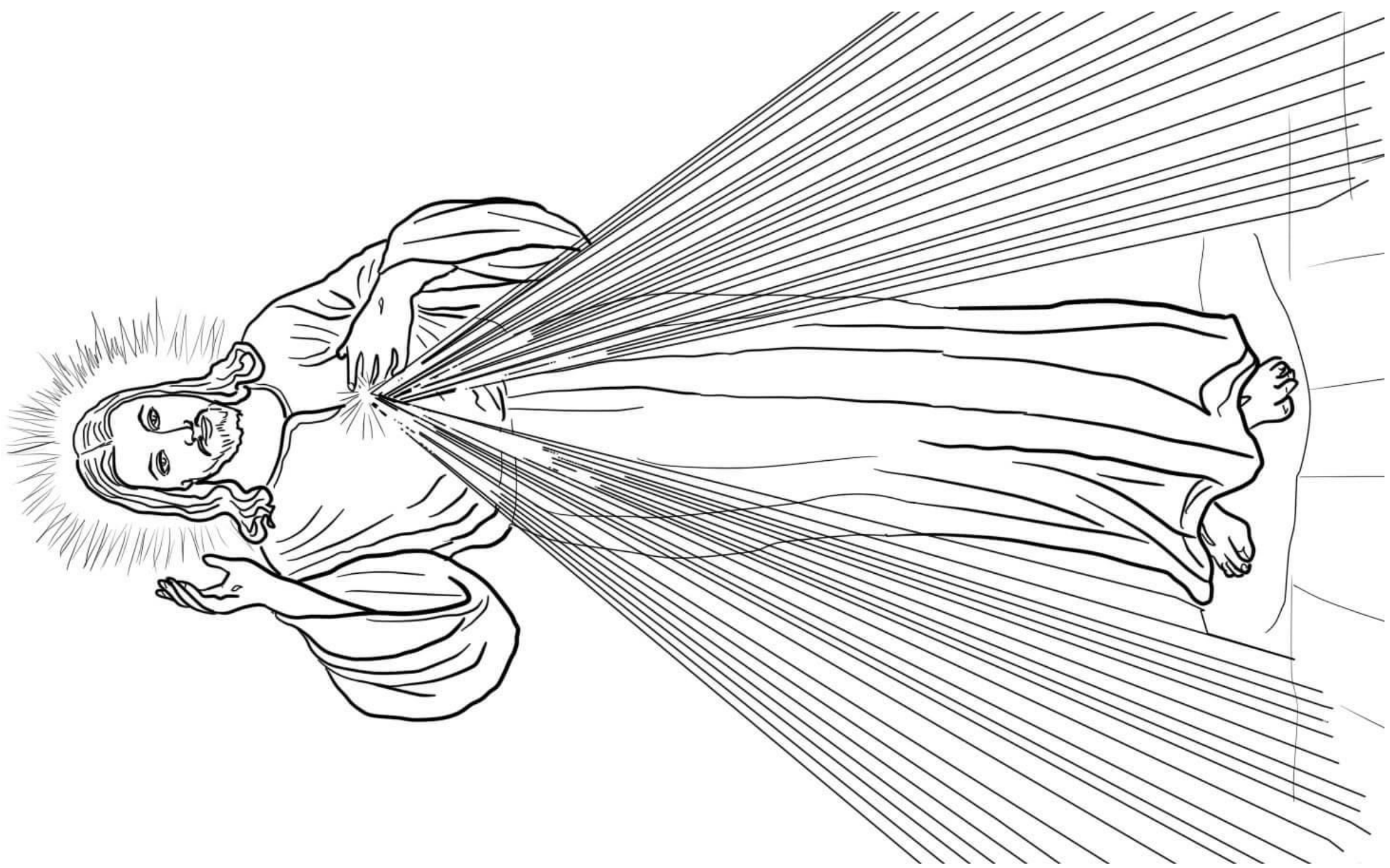


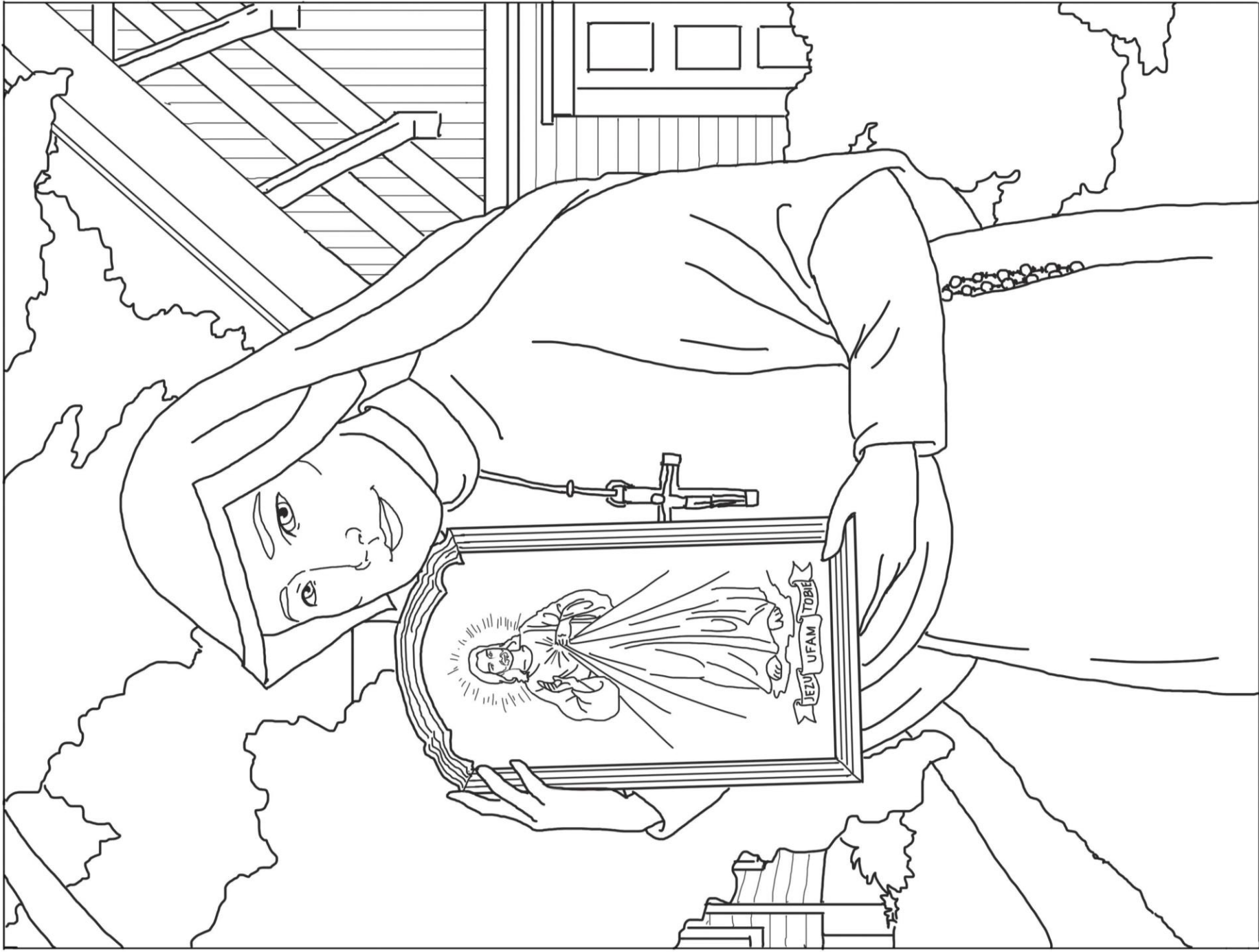
---

# ROZWIĄŻ ZADANIA

- Pokoloruj
- Zrób figurę Jezusa
- Zrób dekorację na drzwi
- Przygotuj miłosierny deser
- Znajdź 10 słów
- Wskaż Tomaszowi drogę do Jezusa









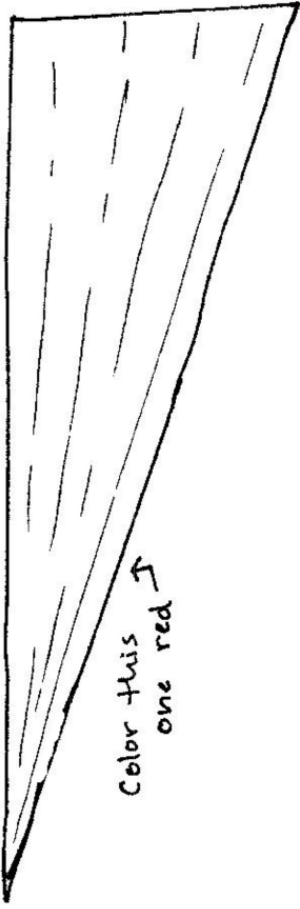
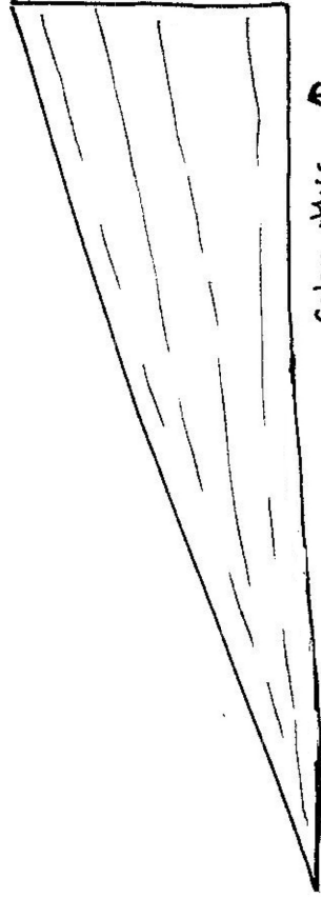

# ZRÓB FIGURĘ PANA JEZUSA

- Wytnij szablon, który znajduje się na następnej stronie (znajdziesz go też na stronie: <https://www.catholicicing.com/wp-content/uploads/2012/04/Divine-Mercy-Jesus.pdf>)
- Pokoloruj postać Jezusa zachowując odpowiednie kolory
- Naklej wycięty szablon na tubę po papierze toaletowym



Divine Mercy  
Jesus

Catholicicing.com



# ZRÓB DEKORACJĘ NA DRZWI

- Wytnij duże serce i napisz na nim: Jezu ufam Tobie!
- Przyklej serce do drzwi
- Wytnij z papieru czerwone i niebieskie promienie i umieść je w odpowiednim miejscu na przygotowanym wcześniej sercu



# PRZYGOTUJ MIŁOSIERNY DESER

- Przygotuj deser nawiązujący do Bożego Miłosierdzia
- Włóż lody do miski i ułóż promienie z bitej śmietany.
- Ozdób śmietanę wybranymi czerwonymi i niebieskimi dodatkami.
- Możesz też użyć truskawek i jagód lub zrobić czerwony i niebieski cukier. Możesz też wykorzystać czerwone, białe i niebieskie posypki.



Znajdź 10 słów  
w wykreślance

T	I	P	A	C	M	K	D	G	W	Y	N	O	K
P	R	A	S	J	E	F	I	J	B	C	D	J	T
U	W	T	B	F	S	O	D	Y	Ł	T	R	W	C
H	F	O	Z	B	J	R	Y	T	O	C	Z	D	B
R	K	M	U	R	A	M	M	C	G	N	W	Y	P
Y	F	A	P	O	S	T	O	Ł	O	W	I	E	L
F	C	S	T	Y	Z	M	S	B	S	W	J	C	F
J	E	Z	U	S	S	Z	I	I	Ł	H	I	U	F
U	C	B	C	P	I	C	O	R	A	D	O	Ś	Ć
E	J	R	D	K	R	M	O	S	W	L	T	C	F
A	M	I	P	E	F	N	D	R	I	G	M	U	G
S	A	L	G	H	Ż	Y	C	I	E	Z	K	P	O
U	O	M	A	B	M	G	F	J	N	U	R	G	M
P	W	S	J	P	J	P	K	W	I	A	R	A	I

TOMASZ  
JEZUS  
APOSTOŁOWIE  
RADOŚĆ  
DIDYMOS  
WIARA  
BŁOGOSŁAWIENI  
DRZWI  
MESJASZ  
ŻYCIE

Wskaż Tomaszowi  
drogę do Jezusa

